

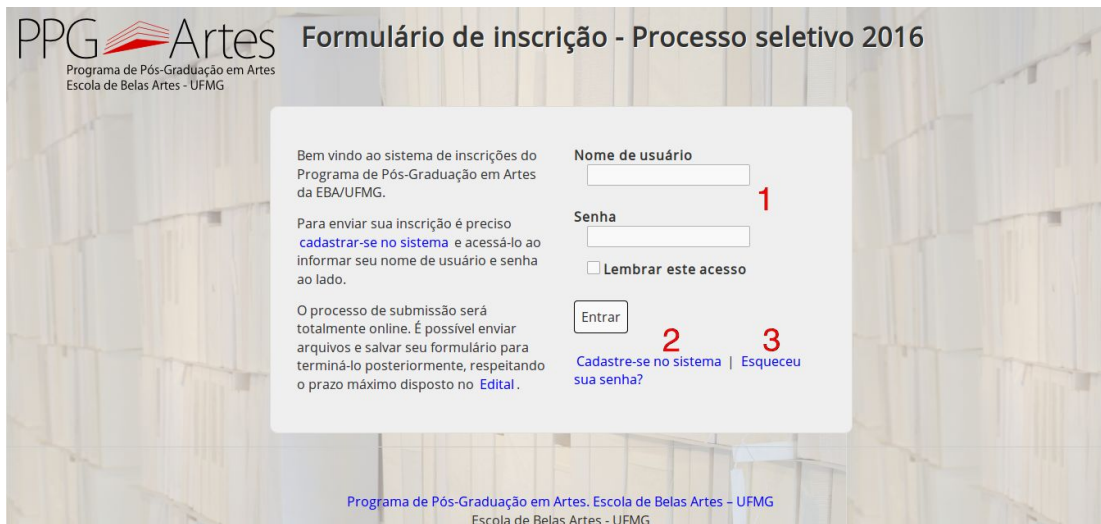
Sistema *on line* de inscrições: Processo Seletivo 2016

O sistema *on line* de inscrições para o Processo Seletivo 2016 do PPG-Artes permitirá aos candidatos realizar o preenchimento da ficha de inscrição e envio de arquivos (projeto de pesquisa e documentações comprobatórias) a partir de computadores, smartphones e tablets com acesso à internet. A proposta do sistema é facilitar o acesso e inscrições para os candidatos e simplificar o recebimento das informações na secretaria do Programa.

O sistema estará disponível no servidor da Escola de Belas Artes, acessível a partir da página do PPG-Artes.

Seguem algumas imagens do sistema, com recursos destacados em vermelho:

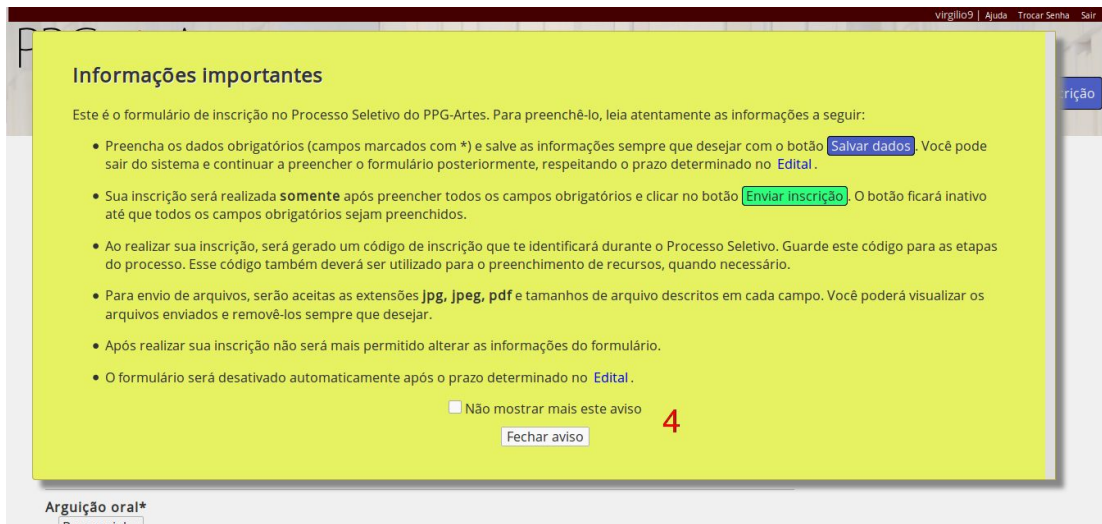
- **Página inicial:**



Na página inicial do sistema, é possível [1] Informar os dados para acesso ao formulário, [2] cadastrar-se no sistema e [3] recuperar a senha de acesso.

Ao se cadastrar no sistema, será enviado um e-mail de confirmação para o candidato, habilitando-o a acessar o formulário de inscrição.

- **Primeiro acesso:**



The screenshot shows a web browser window with the PPG Artes logo in the top left. A yellow modal box titled "Informações importantes" is centered on the screen. It contains a list of instructions for the registration process. At the bottom of the modal, there is a checkbox labeled "Não mostrar mais este aviso" and a "Fechar aviso" button. A red number "4" is placed next to the "Fechar aviso" button. In the top right corner of the browser window, there are links for "Virgílio9", "Ajuda", "Trocar Senha", and "Sair".

Informações importantes

Este é o formulário de inscrição no Processo Seletivo do PPG-Artes. Para preenchê-lo, leia atentamente as informações a seguir:

- Preencha os dados obrigatórios (campos marcados com *) e salve as informações sempre que desejar com o botão **Salvar dados**. Você pode sair do sistema e continuar a preencher o formulário posteriormente, respeitando o prazo determinado no **Edital**.
- Sua inscrição será realizada **somente** após preencher todos os campos obrigatórios e clicar no botão **Enviar inscrição**. O botão ficará inativo até que todos os campos obrigatórios sejam preenchidos.
- Ao realizar sua inscrição, será gerado um código de inscrição que te identificará durante o Processo Seletivo. Guarde este código para as etapas do processo. Esse código também deverá ser utilizado para o preenchimento de recursos, quando necessário.
- Para envio de arquivos, serão aceitas as extensões **Jpg, Jpeg, pdf** e tamanhos de arquivo descritos em cada campo. Você poderá visualizar os arquivos enviados e removê-los sempre que desejar.
- Após realizar sua inscrição não será mais permitido alterar as informações do formulário.
- O formulário será desativado automaticamente após o prazo determinado no **Edital**.

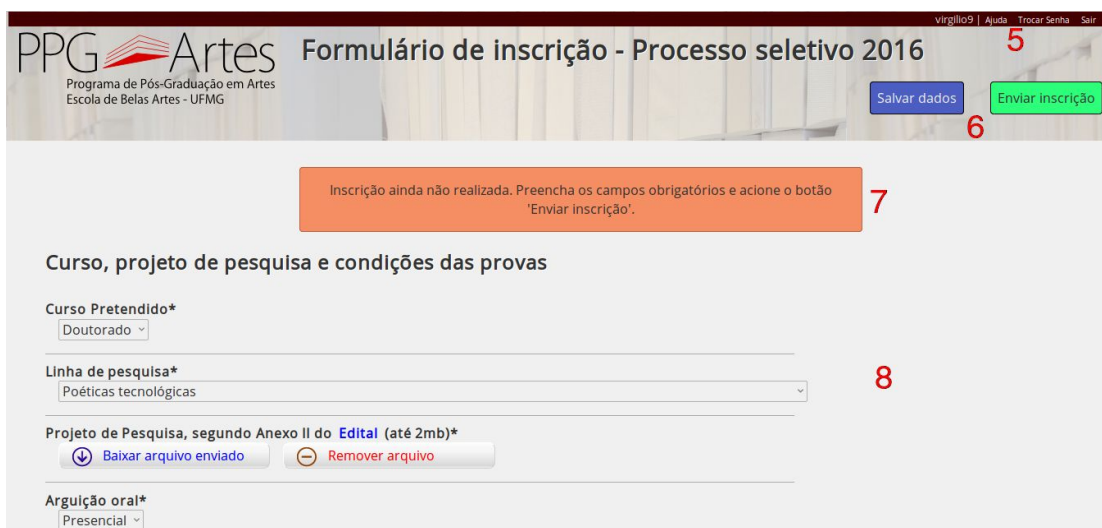
☐ Não mostrar mais este aviso

4 Fechar aviso


Arguição oral*
Presencial

Ao acessar o formulário pela primeira vez, serão apresentadas ao candidato informações sobre o funcionamento do sistema, em conformidade com o Edital do Processo Seletivo. Após a leitura das informações, o candidato fechará [4] o quadro de informações para prosseguir com o preenchimento do formulário.

- **Preenchimento:**



The screenshot shows the "Formulário de inscrição - Processo seletivo 2016" page. At the top, there is a header with the PPG Artes logo and the text "Formulário de inscrição - Processo seletivo 2016". Below the header, there are two buttons: "Salvar dados" (blue) and "Enviar inscrição" (green). A red number "5" is placed above the "Enviar inscrição" button, and a red number "6" is placed below it. Below the buttons, there is a red box with the text "Inscrição ainda não realizada. Preencha os campos obrigatórios e acione o botão 'Enviar inscrição'". A red number "7" is placed next to this box. Below the red box, there is a section titled "Curso, projeto de pesquisa e condições das provas". It contains three fields: "Curso Pretendido*" (with a dropdown menu showing "Doutorado"), "Linha de pesquisa*" (with a dropdown menu showing "Poéticas tecnológicas"), and "Projeto de Pesquisa, segundo Anexo II do Edital (até 2mb)*". Below the "Projeto de Pesquisa" field, there are two buttons: "Baixar arquivo enviado" (blue) and "Remover arquivo" (red). A red number "8" is placed next to the "Linha de pesquisa*" field. At the bottom, there is a section titled "Arguição oral*" with a dropdown menu showing "Presencial".

PPG  Artes
Programa de Pós-Graduação em Artes
Escola de Belas Artes - UFMG

Formulário de inscrição - Processo seletivo 2016

Virgílio9 | Ajuda | Trocar Senha | Sair

5

Salvar dados Enviar inscrição

6

Inscrição ainda não realizada. Preencha os campos obrigatórios e acione o botão 'Enviar inscrição'.

7

Curso, projeto de pesquisa e condições das provas

Curso Pretendido*
Doutorado

Linha de pesquisa*
Poéticas tecnológicas

Projeto de Pesquisa, segundo Anexo II do Edital (até 2mb)*

Baixar arquivo enviado Remover arquivo

8

Arguição oral*
Presencial

No formulário haverá [5] uma barra de acesso geral, que permitirá ao candidato visualizar novamente o quadro de informações, trocar sua senha ou sair do sistema.

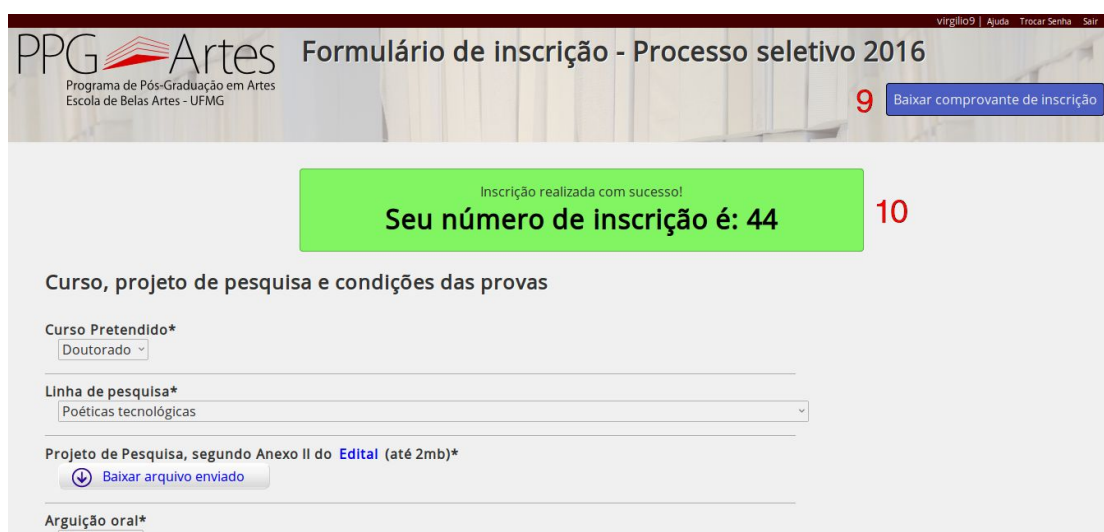
Logo abaixo [6] estarão disponíveis dois botões: o botão azul ("Salvar

Dados”) permite gravar as informações já preenchidas pelo candidato, e estará disponível durante todo o processo de preenchimento; o botão verde (“Enviar Inscrição”) é para que o candidato efetive sua inscrição, e só estará disponível quando todas as informações obrigatórias estiverem preenchidas.

Um quadro [7] estará visível durante todo o processo de preenchimento, indicando o estado da inscrição.

Abaixo do quadro, o candidato verá todos os campos a serem preenchidos [8], que são divididos em quatro itens: “Curso, projeto de pesquisa e condições das provas”, “Dados pessoais”, “Endereço residencial” e “Informações acadêmicas”. Os campos possuem indicadores de obrigatoriedade no preenchimento. Para o projeto de pesquisa e documentos comprobatórios, é permitido ao candidato que envie arquivos nos formatos PDF e JPG. A descrição dos campos está disponível no Anexo I.

- **Inscrição:**



The screenshot shows the 'Formulário de inscrição - Processo seletivo 2016' page. At the top, there's a header with the PPG Artes logo and navigation links. A green box in the center displays 'Inscrição realizada com sucesso!' and 'Seu número de inscrição é: 44'. To the right of this box is a red number '10'. Below the green box, the form is titled 'Curso, projeto de pesquisa e condições das provas'. It contains several fields: 'Curso Pretendido*' with a dropdown menu showing 'Doutorado', 'Linha de pesquisa*' with a dropdown menu showing 'Poéticas tecnológicas', and 'Projeto de Pesquisa, segundo Anexo II do Edital (até 2mb)*' with a 'Baixar arquivo enviado' button. At the bottom, there's a section for 'Arguição oral*'. A red number '9' is visible near the top right of the form area, next to a 'Baixar comprovante de inscrição' button.

Após preencher os campos obrigatórios e acionar o botão “Enviar Inscrição”, o sistema efetuará a inscrição do candidato e apresentará [9] um botão para que o candidato baixe o comprovante de inscrição no formato PDF e [10] um quadro com o código de inscrição gerado. Também será enviado um e-mail para o endereço cadastrado com uma cópia do comprovante de inscrição.

- **Comprovante de inscrição:**



O comprovante de inscrição trará ao candidato dados importantes, como seu número identificador, condições para realização das provas e a informação de que sua inscrição estará sujeita à homologação pela secretaria do PPG-Artes.

- **Homologação:**

Após o término do prazo de inscrições, a secretaria do PPG-Artes acessará uma área restrita do sistema, que dará acesso a todas as inscrições realizadas. Nesta área, as informações e arquivos enviados deverão ser verificados. Em seguida, a secretaria definirá o estado de cada inscrição como “Homologado” ou “Não homologado” para as etapas seguintes do Processo Seletivo.

- **Etapas de avaliação:**

Após a etapa de homologação das inscrições, a secretaria do PPG-Artes encaminhará os arquivos e informações pertinentes aos professores que comporão a comissão avaliadora do Processo Seletivo.

Anexo I - Campos do formulário

Item: Curso, projeto de pesquisa e condições das provas

- Curso Pretendido (obrigatório)
- Linha de pesquisa (obrigatório)
- Projeto de Pesquisa (arquivo obrigatório)
- Aguição oral (Presencial ou via Skype, obrigatório)
- Candidato(a) com necessidades especiais? (obrigatório)
- Candidato(a) realizará a prova escrita em localidade fora de Belo Horizonte? (obrigatório)
- Comprovante de pagamento da Guia de Recolhimento da União (arquivo PDF ou JPG. Obrigatório)

Item: Dados Pessoais

- Nome completo (obrigatório)
- Fotografia recente em cópia digital, proporção 3x4 (arquivo obrigatório)
- Data de nascimento (obrigatório)
- País de nascimetno (obrigatório)
- Nacionalidade (preenchimento automático)
- Estado de nascimento (obrigatório para candidatos brasileiros)
- Cidade de nascimento (obrigatório para candidatos brasileiros)
- Estado Civil (obrigatório)
- Cópia digital da certidão de nascimento ou casamento (arquivo. obrigatório para candidatos brasileiros)
- Tipo do documento de identificação (obrigatório para candidatos brasileiros)
- Número do documento de identificação (obrigatório para candidatos brasileiros)
- Órgão emissor do documento de identificação (obrigatório para candidatos brasileiros)
- Data de emissão do documento de identificação (obrigatório para candidatos brasileiros)
- Cópia digital do documento de identificação (arquivo. obrigatório para candidatos brasileiros)
- CPF (obrigatório para candidatos brasileiros)

- Cópia digital do CPF (arquivo. obrigatório para candidatos brasileiros)
- Cópia digital da página de identificação e visto de entrada no Brasil (arquivo. obrigatório para candidatos estrangeiros)
- Número do certificado de reservista (obrigatório para candidatos brasileiros do sexo masculino)
- Data de emissão do certificado de reservista (obrigatório para candidatos brasileiros do sexo masculino)
- Cópia digital do certificado de reservista (arquivo. obrigatório para candidatos brasileiros)
- Título de eleitor (obrigatório para candidatos brasileiros)
- Seção eleitoral (obrigatório para candidatos brasileiros)
- Zona eleitoral (obrigatório para candidatos brasileiros)
- Cópia digital do título de eleitor (arquivo. obrigatório para candidatos brasileiros)
- Certidão de quitação eleitoral (arquivo. obrigatório para candidatos brasileiros)
- Profissão (obrigatório)
- Ocupação atual (obrigatório)

Item: Endereço Residencial

- CEP (obrigatório)
- Tipo do logradouro (obrigatório)
- Logradouro (obrigatório)
- Número (obrigatório)
- Complemento
- Bairro (obrigatório)
- Cidade (obrigatório)
- Estado (obrigatório)
- Cópia digital do comprovante de endereço, emitido nos últimos 4 meses (obrigatório)
- Telefone residencial (obrigatório)
- Telefone celular (obrigatório)
- E-mail (campo não editável. Já fornecido durante o cadastro no sistema)

Item: Informações acadêmicas

- Link para o Currículo no sistema Lattes (obrigatório para candidatos brasileiros)
- Currículo em formato PDF (obrigatório para candidatos estrangeiros)

Subitem: Cursos realizados (até 5 cursos)

- Nível (obrigatório)
- Nome do curso (obrigatório)
- Instituição (obrigatório)
- Local (obrigatório)
- Ano de conclusão (obrigatório)
- Diploma, em cópia digital (arquivo obrigatório)
- Histórico escolar, em cópia digital (arquivo obrigatório)

Subitem: Exemplos de produção escrita (até 5 para candidatos ao mestrado. 10 para candidatos ao doutorado)

- Tipo (obrigatório)
- Título da produção (obrigatório)
- Título do periódico científico, livro, instituição, revista ou jornal, se houver
- ISSN/ISBN, se houver
- Link para o texto completo, se houver (obrigatório se não houver arquivo do campo abaixo)
- Arquivo ou imagem da publicação, se não houver link (arquivo obrigatório se não houver link)
- Mais informações sobre a obra (obrigatório)

Subitem: Exemplos de produção artística (até 5 itens)

- Título da obra (obrigatório)
- Técnica utilizada, se for o caso
- Data da obra (obrigatório)
- Imagens da obra (obrigatório)

- Imagens sobre a exibição da obra
- Link para acesso à obra, se houver
- Mais informações sobre a obra (obrigatório)